






CA / CM - COVER ESTETICHE FRONTALI

Le cover CA/CM, grazie alle molteplici finiture nelle versioni metallo e legno, permettono di rendere il prodotto adattabile a molti contesti architettonici e svariate tipologie di abitazioni residenziali e non. La cover viene è acquistabile separatamente e fornita con apposite viti di montaggio.

Le Cover della serie CA/ sono installabili su tutti i modelli della serie SMF100 e SMF160

COVER - Serie Metallo -

Descrizione	CAL10	CAS20	CMC30	CMB40	CMN50
Codice	SMF0111	SMF0112	SMF0113	SMF0121	SMF0122
Materiale	Inox	Inox	Lamiera Fe360	Lamiera Fe360	Lamiera Fe360
Colore / Finitura	Mirror a Specchio	Satinato	Cortain RAL	Bianco RAL9003	Nero RAL
Dimensioni LXHXP	210x210x2	210x210x2	210x210x2	210x210x2	210x210x2
FINITURE					

Sistema di fissaggio

